



# Technische Marktanalysen von Martin Utschneider: Ihr Kompass im Finanzmarkt.


## DAX 40 Perf. Index ®

Technische Analyse vom 27.01.2026

Langfrist-Chart & Tagesbasis 24.933 (17:45 Uhr)

Vorbörsliche Indikation: 24.999 (05:35 Uhr)

### Tagestendenz für den 27.01.26:




**DAX scheint sich zu stabilisieren**  
**Wichtige Unterstützung hält**

### Wichtige Wirtschaftsmeldungen 27.01.26:

- **US: Verbrauchervertrauen (16:00 Uhr)**

- **Am gestrigen Handelstag präsentierte sich der deutsche Leitindex weitgehend stabil.** Aber ohne klare Richtung. Der Index schwankte im Tagesverlauf in einer engen Spanne und konnte die psychologisch wichtige Marke von 25.000 Punkten nicht nachhaltig überwinden. Zur Schlussglocke verbuchte der DAX ein moderates Tagesplus von rund 0,13 Prozent auf 24.933 Zähler, was den fortgesetzten Seitwärtstrend unter dieser Schwelle unterstrich. Am Vormittag war der Index zeitweise leicht unter Druck und sackte gegen Mittag sogar bis auf 24.831 Punkte ab, bevor er sich wieder erholte. Die Anleger zeigten sich angesichts bevorstehender Ereignisse wie der erwarteten US-Notenbankentscheidung und wichtiger Unternehmenszahlen eher zurückhaltend. Auch konjunkturelle Impulse blieben verhalten: Der deutsche Geschäftsklimaindex des Ifo-Instituts zeigte im Januar keine Verbesserung, was die Stimmung an den Märkten zusätzlich dämpfte. Insgesamt setzte der DAX damit seinen ruhigen Wochenauftakt fort, geprägt von Zurückhaltung und engen Handelsbändern.
- Nächste charttechnische **Widerstände**: 25.071, 25.122, 25.412
- Nächste wichtige charttechnische **Unterstützungen**: 24.836, 24.640, 24.507
- **Oberes Bollinger-Band**: 25.633, **Mittleres Bollinger-Band**: 24.933, **Unteres Bollinger-Band**: 24.234
- **100-Tage-Linie**: 24.120, **200-Tage-Linie**: 23.876, **38-Tage-Linie**: 24.501
- **MACD**: neutral | **Slow-Stochastik**: ansteigend | **Momentum**: (noch) positiv
- **Ichimoku Kinko Hyo**: positiv | **Volumen**: unterdurchschnittlich
- Die **Eröffnung** um 09:00 Uhr wird bei rund 25.000 erwartet
- (**Trailing-**) **Stopp-Loss**: 24.836, 24.640, 24.507 (je nach persönlicher Risikoaffinität)
- **Ausblick für Dienstag, den 27. Januar 2026**: Heute wird für den DAX 40 weiterhin eine eher defensive und vorsichtige Marktlage erwartet, nachdem der Index am Vortag unter der 25.000-Punkte-Marke geschlossen hat. Die Unsicherheit im Vorfeld der bald anstehenden US-Notenbank-Zinsentscheidung und bevorstehender Quartalsberichte großer Unternehmen dürfte die Volatilität in Frankfurt aufrechterhalten. Unterstützend könnten kurzfristig positive Konjunktur- und Sentimentindikatoren wirken, etwa verbesserte Anleger- bzw. Investorenstimmungen laut jüngsten Umfragen. Insgesamt dürfte der DAX 40 am heutigen Dienstag in einer engen Spanne um die 25.000-Punkte-Zone tendieren, wobei Kursausschläge stark von externen Impulsen, Daten und Nachrichten getrieben werden können.
- **Chart- und markttechnisch zeigt sich der DAX 40 derzeit in einer Konsolidierungsphase.** Indikatoren wie gleitende Durchschnitte signalisieren auf kurzfristigen Zeiträumen eine neutrale bis leicht bullische Grundtendenz, solange Schlüsselunterstützungen gehalten werden, während ein Ausbruch über die Konsolidierungsspanne weiteres Aufwärtsmomentum freisetzen könnte.



**Kurzfristige Tendenz:** 25.071 bis 24.758  
**Mittelfristige Tendenz:** Konsolidierung  
**Langfristige Tendenz:** Intakter Aufwärtstrend



# Technische Marktanalysen von Martin Utschneider: Ihr Kompass im Finanzmarkt.


## DAX 40 Perf. Index ®

Technische Analyse vom 27.01.2026

Langfrist-Chart & Tagesbasis 24.933 (17:45 Uhr)

Vorbörsliche Indikation: 24.999 (05:35 Uhr)


### Tagestendenz für den 27.01.26:



**DAX scheint sich zu stabilisieren**  
**Wichtige Unterstützung hält**

### Wichtige Wirtschaftsmeldungen 27.01.26:

- **US: Verbrauchervertrauen (16:00 Uhr)**



**Kurzfristige Tendenz:** 25.071 bis 24.758  
**Mittelfristige Tendenz:** Konsolidierung  
**Langfristige Tendenz:** Intakter Aufwärtstrend



# Technische Marktanalysen von Martin Utschneider: Ihr Kompass im Finanzmarkt.


## DAX 40 Perf. Index ®

Technische Analyse vom 27.01.2026

Langfrist-Chart & Tagesbasis 24.933 (17:45 Uhr)

Vorbörsliche Indikation: 24.999 (05:35 Uhr)


### Tagestendenz für den 27.01.26:



**DAX scheint sich zu stabilisieren**  
**Wichtige Unterstützung hält**

### Wichtige Wirtschaftsmeldungen 27.01.26:

- **US: Verbrauchervertrauen (16:00 Uhr)**



**Kurzfristige Tendenz:** 25.071 bis 24.758  
**Mittelfristige Tendenz:** Konsolidierung  
**Langfristige Tendenz:** Intakter Aufwärtstrend

## Technische Marktanalysen von Martin Utschneider: Ihr Kompass im Finanzmarkt.



### Disclaimer:

**Dieser Marktkommentar gibt die persönliche Einschätzung des Autors wieder und ist keine Anlageberatung. RoboMarkets haftet nicht für Handelsentscheidungen, die auf diesen Analysen beruhen. Jeder Kunde handelt eigenverantwortlich; bitte beachten Sie die Risiken des Tradings.**

**Investitionen in Wertpapiere bergen das Risiko erheblicher Kapitalverluste. Der Handel mit Wertpapieren in einer anderen Währung als dem Euro setzt Sie einem Wechselkursrisiko aus. [www.robomarkets.de/risikohinweise](http://www.robomarkets.de/risikohinweise).**